

VVV cadeaukaart omzetten naar plastic kaart

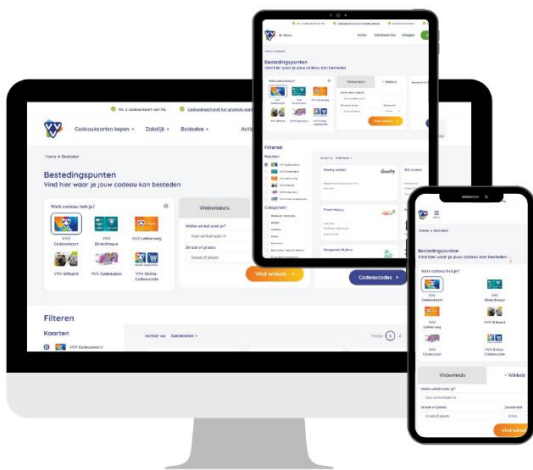
Stap-voor-stap

Gefeliciteerd met uw waardering! U heeft een digitale VVV cadeaukaart ontvangen. Maar hoe kunt u deze gebruiken? Er zijn meerdere mogelijkheden:

1. Online besteden in een van de webshops
2. **Een plastic kaart bestellen waarmee u in de winkels in uw woonplaats kunt betalen**
3. Saldo van uw cadeaukaart bekijken

In deze handleiding leest u stap voor stap wat u moet doen om deze waardering om te zetten naar een plastic kaart waarmee u in de winkels in uw woonplaats kunt betalen.

Heeft u nog vragen? Neem dan contact op met het Mantelzorgcentrum via 085 – 018 38 90.

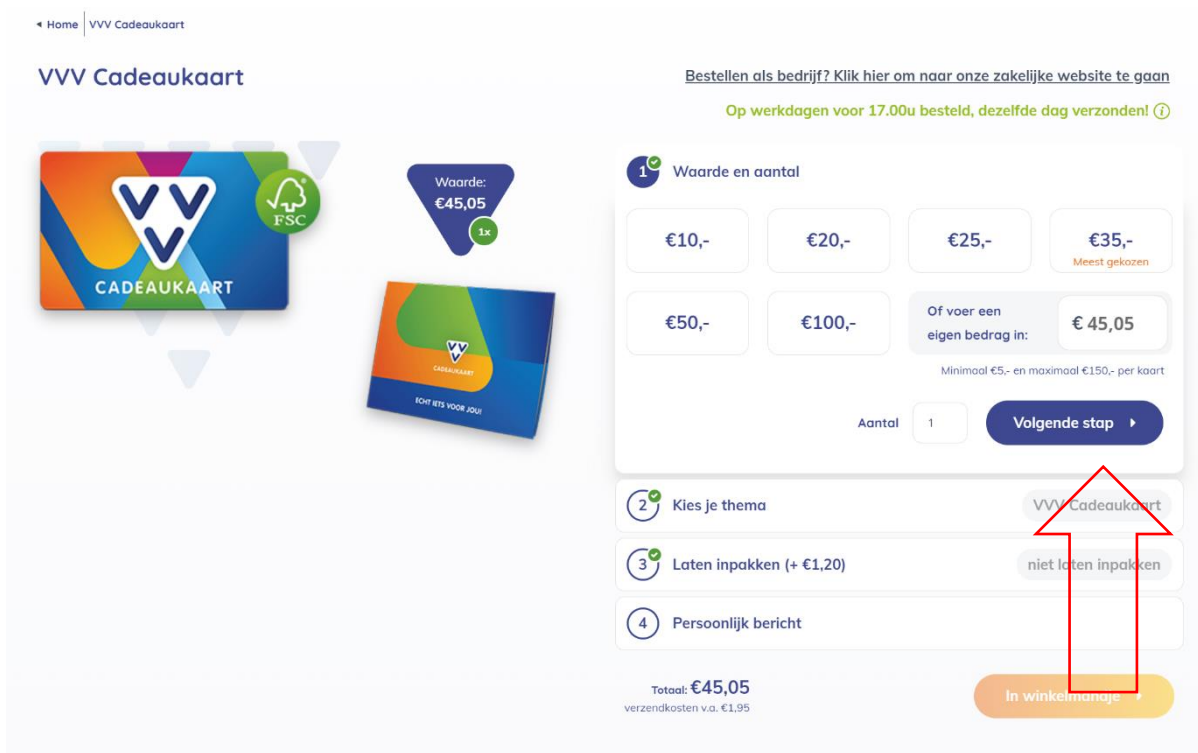


1. Ga naar de website van VVV cadeaukaarten. Klik deze link aan: <https://www.vvvcadeaukaarten.nl/vvv-cadeaukaart/samenstellen>

Na het aanklikken van de link komt u meteen op de website van VVV Nederland. Deze handleiding kunt u weer openen door op het rode icoontje van Acrobat Reader te klikken. Deze vindt u onderin uw taakbalk.



2. Vul de waarde van uw cadeaukaart in. Let op: de verzendkosten haalt u van de totaalwaarde van uw waardering af. De verzendkosten zijn € 4,95. De waarde van de cadeaukaart wordt dan € 45,05. Deze vult u zelf in in het laatste vakje.



Let op: verzendkosten zijn vanaf € 1,95. Kiest u voor de goedkope optie, dan krijgt u geen track & trace code. Raakt de

cadeaukaart kwijt in de post, dan kunt u de kaart niet meer terugvinden. Kiest u voor € 4,95 verzendkosten, dan krijgt u een track & trace code waarmee u de zending kunt volgen.

3. Klik op 'volgende stap'.
4. Kies voor VVV cadeaukaart. Deze optie is al geselecteerd. De overige kaarten zijn speciale cadeaukaarten. Daar betaalt u extra voor.
Scroll naar beneden en klik op 'volgende stap'.
5. Nu wordt u gevraagd of u een geschenkverpakking wilt kiezen. Dat kost extra. Wilt u geen geschenkverpakking, klik dan meteen op 'volgende stap'.
6. Hier wordt gevraagd of u een persoonlijke tekst wilt toevoegen. Ook dit kost extra. Wilt u dit niet, klik dan meteen op 'volgende stap'.
7. U heeft nu alle stappen om de cadeaukaart aan te passen voltooid. Klik op 'Plaats in winkelmand'.

[Bestellen als bedrijf? Klik hier om naar onze zakelijke website te gaan](#)

Op werkdagen voor 17.00u besteld, dezelfde dag verzonden! ⓘ


1 ✓	Waarde en aantal	€ 45,05
2 ✓	Kies je thema	VVV Cadeaukaart
3 ✓	Laten inpakken (+ €1,20)	niet laten inpakken
4 ✓	Persoonlijk bericht	zonder bericht

Totaal: **€45,05**
verzendkosten v.a. €1,95

[In winkelmandje ▶](#)

8. U krijgt nu een overzicht van uw winkelmandje te zien. Klopt alles? Klik dan op 'Ik wil bestellen'.




Winkelmandje

Product	Prijs	Aantal	Subtotaal
 VVV Cadeaukaart + VVV Cadeaukaart € 45,05	€ 45,05	1	€ 45,05

Heb je een kortingscode? Vul deze dan in op de betaalpagina.

Samenvatting
VVV Cadeaukaart (1) € 45,05
Subtotaal € 45,05
Totaal (excl. BTW) € 50,00
Totaal (incl. BTW) € 50,00

[Ik wil bestellen](#) [Verder winkelen](#)

9. Nu wordt gevraagd of u wilt inloggen met uw account, of bestellen als gast. Voer links uw e-mailadres in. Klik daarna op 'Bestel als gast'.

Afrekenen

Shop veilig online

1. Welkom 2. Verzending 3. Betalen

Inloggen, account aanmaken of verder als gast

E-mailadres

Wachtwoord
[Wachtwoord vergeten?](#)

Nieuw bij VVV Cadeaukaarten?
Maak een [account](#) aan. [Inloggen](#)

[Bestel als gast](#)
Vul hierboven eerst je emailadres in.

Je bestelling
1 product

Winkelwagen subtotaal	€ 45,05
Verzendkosten	€ 4,95
Totaal (excl. BTW)	€ 50,00
Totaal (incl. BTW)	€ 50,00

10. In het volgende scherm moet u uw adresgegevens invullen. Kies onderaan voor verzending via Pakketservice (zie vorige opmerking over verzendkosten).

Afrekenen

Shop veilig online

1. Welkom 2. Verzending 3. Betalen

Waar mogen we de cadeaukaart(en) bezorgen?

Land:

Postcode: Huisnr:

Handmatig adres invullen

Straat:

Plaats:

Aanhef:

Voornaam: Tussenvoegsel (optioneel):

Achternaam:

Telefoon (optioneel):

Aanmelden voor de nieuwsbrief

Verzendmethodes
Lees [hier](#) meer verzendinformatie

Gewenste verzenddatum:

<input type="radio"/>	€ 0.00	Brievenbuspost	PostNL
<input checked="" type="radio"/>	€ 4.95	Pakketservice (incl. Track & Trace)	PostNL

Totaal (incl. BTW) € 50.00

Afrekenen


11. Kies nu voor betaalmethode 'VVV cadeaukaart/ online cadeaucode'. Wanneer u deze optie aanklikt, dan verschijnt uw adres als factuuradres. Wilt u hier een ander adres invullen, bijvoorbeeld omdat u de VVV cadeaukaart als cadeau naar iemand wilt opsturen? Klik dan het vinkje aan en voeg hier uw eigen adres toe.


Afrekenen Shop veilig online

1. Welkom 2. Verzending 3. Betalen


Betaalmethode

Vooruitbetaling (levering na ontvangst factuurbetaling)

iDeal 

VVV Cadeaukaart/ online cadeaucode 

Kortingscode ▾



Je bestelling

1 product ▾

Winkelwagen subtotaal	€ 46.05
Aflevering	€ 3.95
Totaal (excl. BTW)	€ 50.00

Totaal (incl. BTW) € 50.00

Gewenste verzenddatum: 2022-11-23
Mevrouw Monique Vlaar
Witte Paal, 347
Schagen, 1742LE
Nederland

Verzendmethode:

PostNL - Pakketservice (incl. Track & Trace)

12. Rechts (nog steeds op dezelfde pagina) ziet u een overzicht van uw bestelling. U ziet nu ook dat de verzendkosten zijn toegevoegd en dat het totaalbedrag € 50,- is, de waarde van uw digitale VVV cadeaukaart.

Klik op 'Afrekenen'.

Je bestelling

1 product ▼

Winkelwagen sub totaal	€ 45.05
Verzendkosten	€ 4.95
Totaal (excl. BTW)	€ 50.00

Totaal (incl. BTW) € 50.00

13. U wordt doorgestuurd naar een nieuwe pagina. Dat kan even duren. Daar ziet u even een melding van verschijnen. Als de pagina is geladen, dan ziet u dit:



The screenshot shows a payment interface. At the top is the VVV Payment logo. Below it, a box contains the following text: "Referentie van de bestelling : 000425552", "Totale kostprijs : 50.00 EUR", and "Begunstigde : VVV Business BV". Below this is a button labeled "Klik op de gewenste betaalmethode". To the right of this button is a "CADEAUKAART" button, which is highlighted with a red arrow. Below the "CADEAUKAART" button are logos for "ingenico ePayments" and "Nexon". At the bottom, there is a link: "Over Ingenico | Veiligheid | Wettelijke informatie".

14. Klik hier op 'CADEAUKAART'. U kunt nu de cadeaukaartcodes uit uw mail gebruiken.



The screenshot shows a gift card entry page. At the top is the VVV Payment logo. Below it, a box contains the following text: "Referentie van de bestelling : 000425552", "Totale kostprijs : 50.00 EUR", and "Begunstigde : VVV Business BV". Below this is a table with two rows: "Reeds verwerkt bedrag : 0.00 EUR" and "Openstaand bedrag : 50.00 EUR". Below the table is a button labeled "CADEAUKAART" with a red arrow pointing to it. Below the button are two input fields: "Kaartnummer:" and "Veiligheidscode:". Below the input fields is a blue button labeled "Ga verder". Below the "Ga verder" button is a line of text: "aankoopbedrag kunt u het resterende bedrag met een andere betaalmethode voldoen." Below this text is a box containing the "ingenico ePayments" logo and the text "Betaling verwerkt door". Below the box is a link: "Over Ingenico | Veiligheid | Wettelijke informatie". At the bottom is a blue button labeled "Terug".

15. Kaartnummer is het Cadeaukaartnummer uit uw mail. Veiligheidscode is de Pincode uit uw mail. Klik op 'Ga verder'. Uw bestelling is nu klaar en wordt in orde gemaakt. Binnen enkele werkdagen kunt u de plastic VVV cadeaukaart in uw brievenbus verwachten.